

## Зерно. Черное море & Азовский бассейн

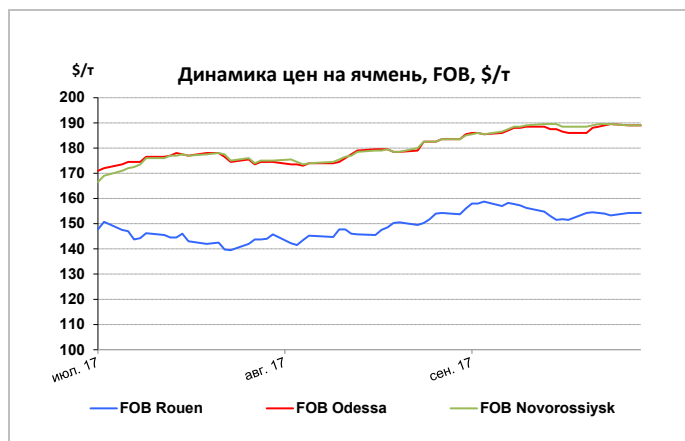
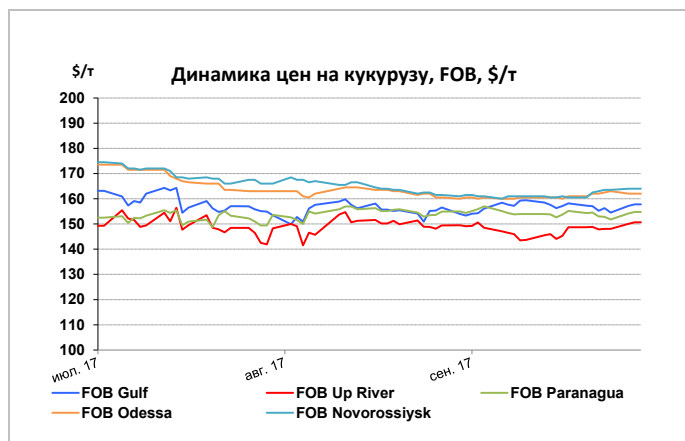
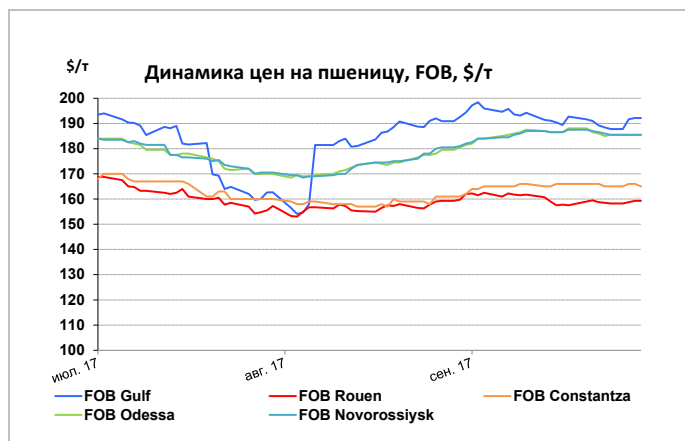
Посетите нашу страницу в Eikon. Наберите в поиске CСIA.

Еженедельный бюллетень. Выпуск № 42 (51), 25.10.2017

Мировые котировки				
	25.10	+/- 18.10	25.10, \$/т	+/- 18.10
Пшеница, CBOT, \$/bu	423.75	+27.00	155.70	+9.92
Кукуруза, CBOT, \$/bu	354.00	+17.00	139.37	+6.69
Продовольственная пшеница, Euronext Paris, EUR/t	164.25	+4.75	180.89	+5.23
Сырая нефть Brent, \$/bbl	51.52	-0.29	389.75	-2.19

### Цены на зерно, масличные и растительные масла в Черноморском и Азовском бассейнах

Продукт	25.10	+/- 18.10
<b>Украина</b>		
<b>Одесса, FOB, \$/т</b>		
Пшеница (протеин 12,5%)	191.0-193.0	0.0/-1.0
Пшеница (протеин 11,5%)	183.0-188.0	-1.0/0.0
Фуражная пшеница	178.0-183.0	0.0/+2.0
Фуражный ячмень	188.0-190.0	+1.0/0.0
Фуражная кукуруза	161.0-163.0	0.0/0.0
Соя	380.0-385.0	0.0/0.0
Шрот подсолнечный	170.0-175.0	-2.0/-1.0
Масло подсолнечное сырое	757.0-762.0	-5.0/-6.0
Рапс	415.0-420.0	0.0/0.0
<b>Одесса, CPT, \$/т</b>		
Пшеница (протеин 12,5%)	174.0-177.0	-1.0/0.0
Пшеница (протеин 11,5%)	172.0-175.0	0.0/0.0
Фуражная пшеница	166.0-169.0	0.0/+1.0
Фуражный ячмень	171.0-174.0	+2.0/+3.0
Фуражная кукуруза	147.0-151.0	0.0/0.0
Рапс	405.0-410.0	+2.0/+3.0
Соя	357.0-360.0	-1.0/-2.0
<b>Россия</b>		
<b>Новороссийск, FOB, \$/т</b>		
Пшеница (протеин 12,5%)	192.0-194.0	0.0/0.0
Пшеница (протеин 11,5%)	184.0-187.0	-1.0/-1.0
Фуражная пшеница	179.0-182.0	+1.0/0.0
Фуражный ячмень	188.0-190.0	0.0/-1.0
Фуражная кукуруза	162.0-166.0	+1.0/+1.0
<b>Азовское море, FOB, \$/т*</b>		
Пшеница (протеин 12,5%)	156.0-161.0	+1.0/+2.0
Пшеница (протеин 11,5%)	145.0-149.0	0.0/-1.0
Фуражная пшеница	136.0-140.0	-1.0/0.0
Фуражный ячмень	152.0-154.0	-1.0/-3.0
Фуражная кукуруза	138.0-142.0	-1.0/0.0
<b>Новороссийск, CPT, руб./т*</b>		
Пшеница (протеин 12,5%)	9500.0-10100.0	/
Пшеница (протеин 11,5%)	9000.0-9600.0	/
Фуражная пшеница	7800.0-8100.0	/
Фуражный ячмень	9100.0-9300.0	/
Фуражная кукуруза	7400.0-7600.0	/
<b>Азовское море, CPT, руб./т*</b>		
Пшеница (протеин 12,5%)	7900.0-8500.0	/
Пшеница (протеин 11,5%)	7100.0-7600.0	/
Фуражная пшеница	6500.0-7100.0	/
Фуражный ячмень	7900.0-8100.0	/
Фуражная кукуруза	6800.0-7000.0	/



\*-Thomson Reuters с 25 октября 2017 г. начинает публиковать котировки на базисах FOB-Азовское море, CPT-Новороссийск и CPT-Азовское море.



## Комментарий

По данным мониторинга Thomson Reuters, экспортные цены на российскую пшеницу с протеином 12,5% на базе FOB глубоководные порты Черноморского побережья остались на уровне предыдущей недели и составили \$191-194 за тонну.

По информации трейдеров, спрос на российскую пшеницу невысокий из-за отсутствия закупок со стороны Египта.

"Рынок российской пшеницы замер в настоящее время", - отметил один трейдер из России. Также операторы рынка говорят о невысокой премии за поставку пшеницы в период январь-март будущего года. По их информации, форвардные цены на поставку пшеницы в период декабрь-январь составляют \$192-198 за тонну.

Между тем, внимание фермеров в большей степени обращено на реализацию технических культур, в частности, подсолнечника, как более маржинального товара.

Трейдеры сообщают, что в Азовском бассейне продолжается рост ставок фрахта. Так на маршруте Азов - порты Мраморного моря котировки выросли до \$40 за тонну по сравнению с \$35-36 за тонну неделей ранее. Вместе с тем часть флота из Каспийского бассейна перешла в Азовский регион, вследствие чего ставки фрахта выросли и на Каспии.

Экспортные цены на украинскую пшеницу с протеином 11,5% на базе FOB глубоководные Черноморские порты характеризуются большим спредом между спросом и предложением - \$183-188 за тонну на базе FOB глубоководные порты Черноморского побережья.

Трейдеры сомневаются, что снижение объемов производства пшеницы в Австралии серьезно поддержит цены на зерно из Черноморья, однако, по их мнению, это повысит его конкурентоспособность в странах Юго-Восточной Азии.

"Глобально это позволит черноморской пшенице присутствовать на азиатском рынке", - отметил один трейдер из Украины.

Аналогичная ситуация наблюдается в сегменте фуражной пшеницы: трейдеры называют экспортные цены на уровне \$178-183 за тонну на базе FOB глубоководные Черноморские порты, поясняя, что большой спред является следствием как более низких ценовых предложений в других портах, так и премией за пшеницу с содержанием протеина 10,5%.

Экспортные цены на кукурузу из Украины в течение рассматриваемого периода продемонстрировали заметную волатильность, но в основном сохранились на уровне прошлой недели.

"В конце недели цены на кукурузе на базе FOB глубоководные Черноморские порты приближались к \$162-163 за тонну, тогда как в начале текущей недели снились до \$161-162 за тонну", - говорят трейдеры.

Сырое подсолнечное масло из Украины незначительно упало в цене - до \$757-762 за тонну по сравнению с \$762-768 за тонну неделей ранее на базе FOB Черноморск. Трейдеры отмечают, что на спотовом рынке спрос практически отсутствует.

"Очень мало покупателей на рынке, но много продавцов", - пояснил один трейдер из Киева.

В то же время, на внутреннем рынке отмечается активизация торговой активности по закупке масла в связи с необходимостью выполнения контрактов. По словам трейдеров данный фактор поддерживает закупочные цены на масло на уровне \$747-750 за тонну на базе FCA.

Экспортные цены на гранулированный шрот подсолнечника из Украины снизились и составили \$170-175 за тонну по сравнению с \$172-176 за тонну на прошлой неделе. По информации трейдеров, спрос на шрот с поставкой в период ноябрь-декабрь в сравнении с другими сегментами рынка относительно низкий.

"Покупатели малоактивны, спрос неактивный", - сообщил один трейдер из Киева.

Основное внимание импортеров шрота в настоящее время направлено на закупку товара с поставкой в феврале-апреле, однако покупатели всего лишь тестируют рынок, так как уровень цен для поставки в этот период на \$10-12 за тонну выше.

"Предложения по поставке шрота в период февраль-апрель находятся на уровне \$185-187 за тонну", - информируют трейдеры.

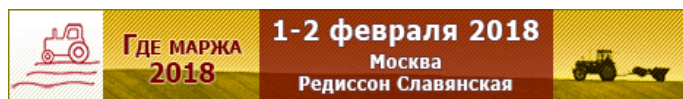
Российские цены на базе СРТ оставались стабильны на протяжении всей недели. Трейдеры сообщают о перегруженности портов зерном. Погрузку зерна усложняют также неблагоприятные погодные условия - дожди и сильные ветра.

Цены на пшеницу на базе СРТ Одесса незначительно снизились в середине недели, но, все же, продолжали удерживать высокие позиции, что обусловлено необходимостью выполнять ранее заключенные контракты.

Так компании, которые не нуждаются в срочных поставках и сделках заявляют цены на пшеницу немного ниже, чем те, кто все еще не закрыл заключенные ранее контракты, сообщил один трейдер. Поэтому, подчеркивают трейдеры, диапазон цены на рынке немного возрос.

Все более оживляется рынок кукурузы. Более высокая ясность относительно размера урожая, продвижение уборочной кампании, и поступление больших объемов кукурузы на рынок способствуют активизации торговли. Поздняя уборка была учтена рынком, и нарастание отгрузок планируется не ранее ноября - декабря. Фермеры продолжают придерживать кукурузу в связи с не очень привлекательными ценами, что может вскоре привести к дефициту крупных партий и некоторому росту цен, отметил один трейдер. По его словам, уже были зафиксированы закупки кукурузы по верхней цене диапазона \$149-151 за тонну. Форвардных продаж в текущем сезоне было не так много как в прошлом, поэтому рынок кукурузы менее предсказуем.

Между тем, существенное оживление отмечается на рынке сои. Рост активности вызван ухудшением мирового баланса, снижением прогноза урожая в Украине, а также ростом цены на сою. При этом, несмотря на более высокую цену на сою без ГМО, на нее наблюдается увеличение спроса. Высокий спрос и стабильно высокая цена на сою отмечается на границе с Европой, что также способствует укреплению цен в портах на базе СРТ.



### Форвардные цены на зерно урожая 2017 года в Черноморском регионе, FOB глубоководные Черноморские порты (в долларах за 1 тонну)

Происхождение	Товар	Период поставки	Цена		Изменение
			18.10.17	25.10.17	
Россия	Пшеница протеин 12,5%	январь-февраль	192-198	192-198	-/-
Украина	Пшеница протеин 11,5%	январь-февраль	185-190	183-188	-2/-2
Украина/Россия	Фуражная пшеница	январь-февраль	178-184	178-184	--
Украина/Россия	Фуражный ячмень	январь-февраль	-	-	-
Украина	Фуражная кукуруза	январь-февраль	160-165	161-165	+1/-
Украина	Масло подсолнечное сырое	январь-февраль	760-765	760-765	-/-

Источник: данные операторов рынка



**Форвардные цены на зерно урожая 2017 года в Украине на базисе СРТ Одесса (в долларах за 1 тонну)**

Происхождение	Товар	Период поставки	Цена		Изменение
			18.10.17	25.10.17	
Украина	Пшеница протеин 12,5%	ноябрь-декабрь	177-180	177-178	-/-2
Украина	Пшеница протеин 11,5%	ноябрь-декабрь	175-177	175-176	-/-1
Украина	Фуражная пшеница	ноябрь-декабрь	168-169	168-169	-/-
Украина	Фуражный ячмень	ноябрь-декабрь	170-172	171-175	+1/+3
Украина	Фуражная кукуруза	декабрь	150-152	148-152	-2/-
Украина	Соя	ноябрь-декабрь	357-359	358-360	+1/+1

Источник: данные операторов рынка

Конференция  
**ПРИБЫЛЬНОСТЬ И  
ЭФФЕКТИВНОСТЬ  
АГРОКОМПАНИИ**

---

**10 ноября 2017 г.**  
Киевский Гольф Центр



**ProAgro GROUP**  
Информация для агробизнеса

**Примечание**

Изменение цены – относительно предыдущего выпуска.  
Методология размещена на сайте [thomsonreuters.ru](http://thomsonreuters.ru)

**Зерно. Черное море & Азовский бассейн**

Еженедельный информационный бюллетень. Индекс GRN  
тел.: +380442449156

© 2017 Thomson Reuters. Все права сохранены. Любое копирование, перепечатка или последующее распространение информации Thomson Reuters, в том числе производимое путем кэширования, кадрирования или использованием аналогичных средств, запрещено без предварительного письменного согласия со стороны Thomson Reuters. Название «Thomson Reuters» и логотип Thomson Reuters являются зарегистрированными торговыми знаками компании Thomson Reuters и аффилированных с ней компаний.

